



## **DER STELLENMARKT IN ÖSTERREICH 2004:**

### **Analyse der Personalnachfrage in Medieninseraten**

## **ENDBERICHT**

---



---

**AUFTRAGGEBER:**

**AMS Österreich**  
Dr. Friedrich Moshhammer

**BEARBEITUNG:**

Dr. Doris Kostera

Wien, März 2004

---



---

# INHALTSVERZEICHNIS

	Seite
1. ERGEBNISSE DER ANALYSE .....	4
1.1. ALLGEMEINE ERLÄUTERUNGEN ZUR METHODIK UND ZUM BERICHTSAUFBAU.....	4
2. ÖSTERREICH 2004 .....	7
2.1. ZUGÄNGE NACH BERUFSOBERGRUPPEN.....	7
2.2. ZUGÄNGE NACH AUSBILDUNGSNIVEAUS.....	7
3. TEILZEITSTELLENANGEBOTE IN DEN PRINTMEDIEN 2004.....	35
3.1. ZUGÄNGE NACH BUNDESLÄNDERN .....	35
3.2. ZUGÄNGE NACH BERUFSOBERGRUPPEN .....	35
3.3. ZUGÄNGE NACH AUSBILDUNGSNIVEAUS .....	35
4. ONLINE STELLENANGEBOTE 2004.....	43
4.1. ZUGÄNGE NACH BUNDESLÄNDERN .....	43
4.2. ZUGÄNGE NACH BERUFSOBERGRUPPEN .....	43
4.3. ZUGÄNGE NACH AUSBILDUNGSNIVEAUS .....	43

# **1. ERGEBNISSE DER ANALYSE**

## **1.1. ALLGEMEINE ERLÄUTERUNGEN ZUR METHODIK UND ZUM BERICHTSAUFBAU**

### **Methodik:**

Infolge von Veränderungen des Arbeitsmarktes einerseits und Veränderungen der Mediensituation andererseits wurde es notwendig, den bis 1996 angewandten Erhebungsmodus zur Ermittlung der inserierten Stellen in österreichischen Printmedien neu zu strukturieren.

Die nunmehrige Basis bilden die Ergebnisse einer repräsentativen Testerhebung im Oktober 1996.

Als wichtigste Neuerung ist dabei der Übergang von einem Quota- zu einem Random-Sample anzusehen.

Seit 1997 werden auch Teilzeitinserate gesondert berücksichtigt.

Für detailliertere Informationen hinsichtlich Samplebildung, Ermittlung der Hochrechnungsfaktoren sowie allfälliger Neudefinitionen sei allerdings auf den dem Auftraggeber zugegangenen Bericht über die Überprüfung des Erhebungsmodus und die Neudefinitionen verwiesen.

Die folgende Beschreibung der Vorgangsweise versteht sich als eine Zusammenfassung.

### **SAMPLEBILDUNG 2004:**

Der Zeitraum der Stellenmarktbeobachtung erstreckte sich 2004 von

**1. Jänner bis 31. Dezember.**

***Tageszeitungen:*** wurden innerhalb diese Zeitraumes alle 20 Tage beobachtet

***Wochenzeitungen:*** pro Medium wurden 2 Nummern pro Halbjahr beobachtet

### ***Anzahl der Medien pro Bundesland:***

Wien ...	6
NÖ ...	17
Burgenland ...	8
OÖ ...	12
Salzburg ...	14
Steiermark ...	8
Kärnten ...	3
Tirol ...	13
Vorarlberg ...	3

**Σ 84 Medien**

Der Beobachtungsumfang gemäß dem Random-Sample beläuft sich auf **286** Zeitungen/Zeitschriften pro Halbjahr.

### **TEILZEIT:**

Tätigkeiten zwischen 5 und 30 Stunden pro Woche werden als Teilzeit definiert. Tätigkeiten unter 5 Stunden bleiben als geringfügige Beschäftigung unberücksichtigt. Alle Teilzeitergebnisse werden mit „T“ gekennzeichnet und gesondert ausgewertet.

### **Berichtsaufbau:**

Auf Wunsch des Auftraggebers wurde der Vergleich der Stellenannoncen in den Printmedien mit den offenen Stellen des Arbeitsmarktservices auf Gesamtösterreich reduziert.

Dargestellt werden die Ergebnisse nach Berufsobergruppen (26 Berufsobergruppen) und Ausbildungsniveaus (6 Ausbildungsniveaus).

Die Ergebnisse des Vergleichs werden vor allem tabellarisch und graphisch aufbereitet. Zu Beginn werden die Kernergebnisse nach Berufsobergruppen und Ausbildungsniveaus kurz erläutert.

In den Tabellen wird für jeden Wert auch das Verhältnis der Stellen des Arbeitsmarktservices zur entsprechenden Kategorie der Printmedien angegeben. Der AMS-Wert bildet dabei immer die 100%-Basis.

Den zweiten Teil des Berichtes bildet eine analoge Darstellung der Analyse der Teilzeitstellenangebote in den Printmedien.

## 2. ÖSTERREICH –2004

### 2.1. Zugänge nach Berufsobergruppen

Im Jahr 2004 wurden über das **Arbeitsmarktservice (AMS)** insgesamt **302.690** vakante Stellen ausgeschrieben, während in den österreichischen **Printmedien** **390.787** freie Stellen inseriert wurden.

Der Schwerpunkt der Suchaktivitäten lag in den österreichischen Printmedien wie auch beim AMS in der Berufsobergruppe **Tourismus und Gastgewerbe** (20% der inserierten bzw. 25% der dem AMS gemeldeten Stellen).

Sowohl in den Printmedien als auch beim AMS waren Arbeitskräfte für die Berufsobergruppen **Bau/Holz** und **Büro/Wirtschaft** sehr gefragt (17% bzw. 12% aller inserierten Positionen, 13% und 9% der dem AMS gemeldeten Stellen).

Personen, welche eine Anstellung im Bereich **Umwelt** suchten, konnten unter den wenigsten Angeboten auswählen (26 Angebote in den Printmedien, 22 offene Stellen beim AMS).

Stellensuchende der Berufsobergruppen **Recht** und **Wissenschaft/Forschung/Technik** fanden in den Printmedien 5mal bzw. 3mal mehr Angebote als dem AMS gemeldet wurden.

Ähnlich wie im Vorjahr konnte das AMS in den Bereichen **Chemie/Kunststoff/Rohstoffe/Bergbau, Garten-/Land- und Forstwirtschaft, Glas/Keramik/Stein, Lebensmittel, Reinigung und Haushalt, Sicherheit und Wachdienste, Sport/Freizeit, Textil/Mode/Leder und sonstige Hilfsberufe** mehr Stellengebote verzeichnen als die Printmedien.

### 2.1. Zugänge nach Ausbildungsniveaus

In den nach Ausbildungen aufgegliederten Zugängen überwiegen in 5 Ausprägungen die Print-Werte, in der Kategorie **Pflichtschule/keine Ausbildung** überwiegen die AMS-Zugänge.

Auf die Kategorie **Ausbildung nicht erkennbar** entfielen bei den Printmedien 2004 35.546 Inserate (=9% aller Stellenangebote).

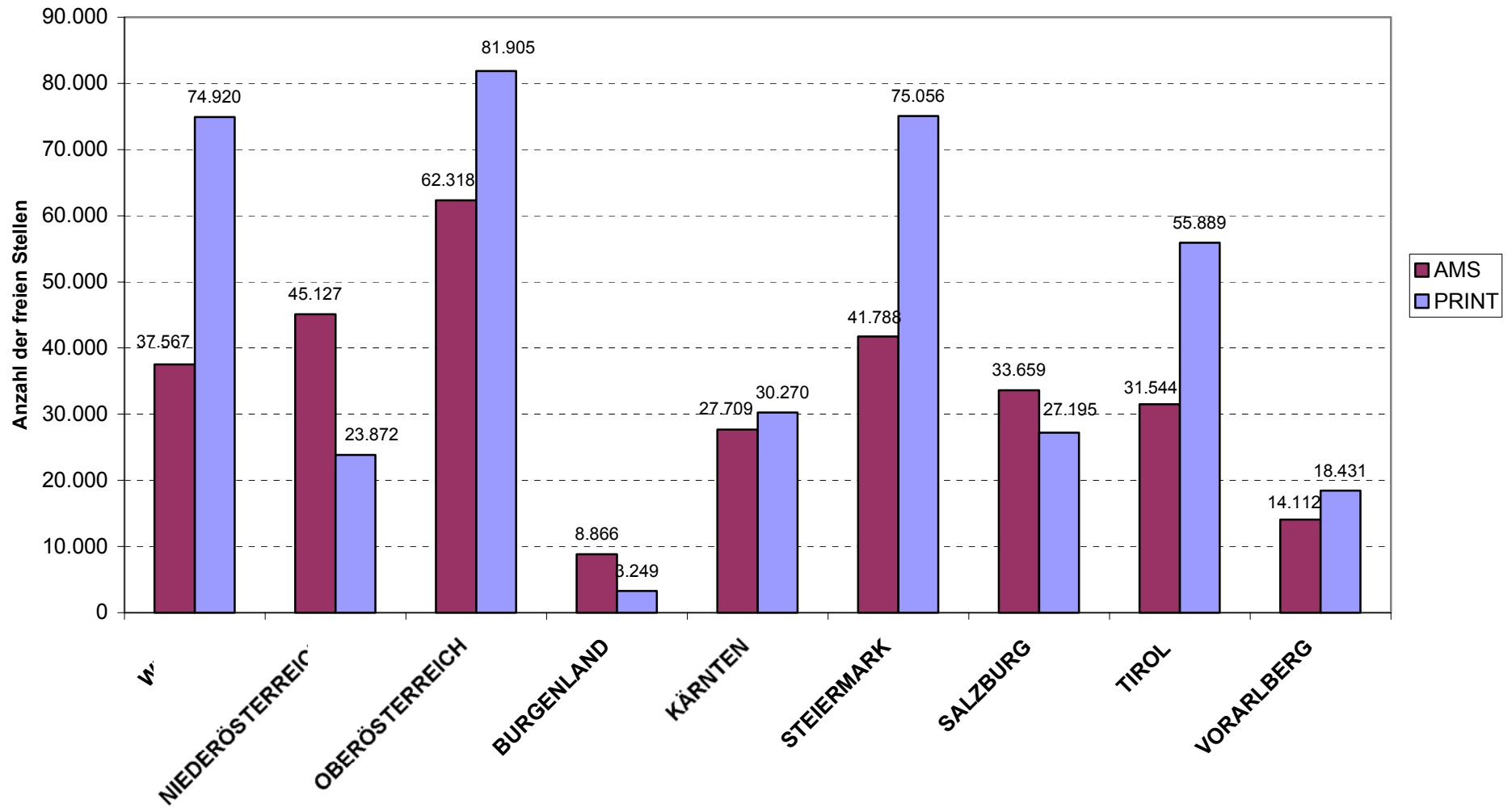
## STELLENANGEBOTE 2004

### BUNDESLÄNDERVERGLEICH

	<b>PRINT</b>	<b>AMS</b>	<b>Verhältnis in %</b>
<b>WIEN</b>	74.920	37.567	50,14%
<b>NIEDERÖSTERREICH</b>	23.872	45.127	189,04%
<b>OBERÖSTERREICH</b>	81.905	62.318	76,09%
<b>BURGENLAND</b>	3.249	8.866	272,88%
<b>KÄRNTEN</b>	30.270	27.709	91,54%
<b>STEIERMARK</b>	75.056	41.788	55,68%
<b>SALZBURG</b>	27.195	33.659	123,77%
<b>TIROL</b>	55.889	31.544	56,44%
<b>VORARLBERG</b>	18.431	14.112	76,57%
<b>ÖSTERREICH</b>	<b>390.787</b>	<b>302.690</b>	<b>77,46%</b>



## STELLENANGEBOTE 2004 Bundesländervergleich

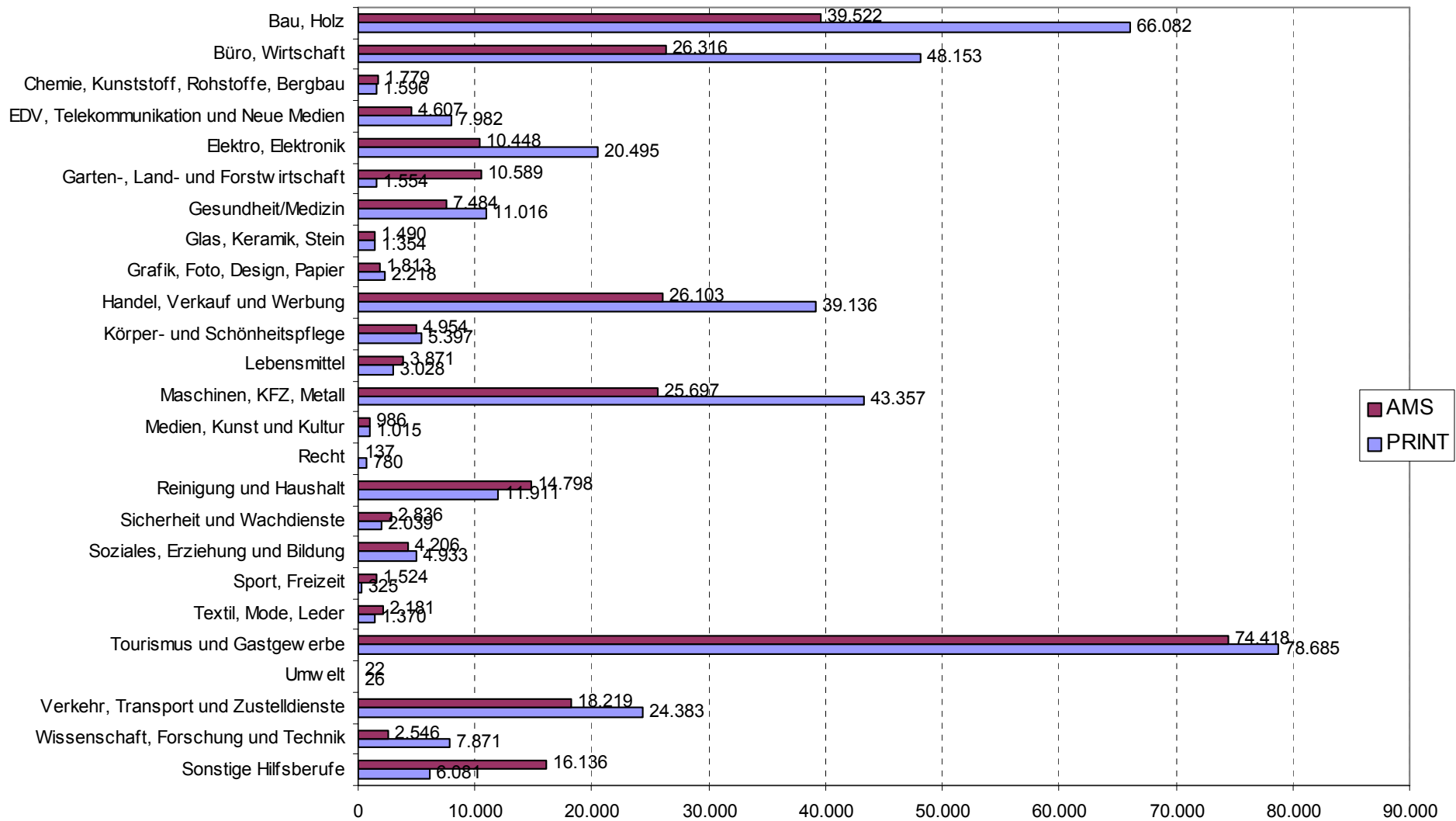


# ÖSTERREICH - STELLENANGEBOTE 2004

## ZUGANG NACH BERUFSOBERGRUPPEN

<b>CODE</b>	<b>BERUFSOBERGRUPPEN</b>	<b>PRINT</b>	<b>AMS</b>	<b>Verhältnis in %</b>
01	Bau, Holz	66.082	39.522	59,81%
02	Büro, Wirtschaft	48.153	26.316	54,65%
03	Chemie, Kunststoff, Rohstoffe, Bergbau	1.596	1.779	111,47%
04	EDV, Telekommunikation und Neue Medien	7.982	4.607	57,72%
05	Elektro, Elektronik	20.495	10.448	50,98%
06	Garten-, Land- und Forstwirtschaft	1.554	10.589	681,40%
07	Gesundheit/Medizin	11.016	7.484	67,94%
08	Glas, Keramik, Stein	1.354	1.490	110,04%
09	Grafik, Foto, Design, Papier	2.218	1.813	81,74%
10	Handel, Verkauf und Werbung	39.136	26.103	66,70%
11	Körper- und Schönheitspflege	5.397	4.954	91,79%
12	Lebensmittel	3.028	3.871	127,84%
13	Maschinen, KFZ, Metall	43.357	25.697	59,27%
14	Medien, Kunst und Kultur	1.015	986	97,14%
15	Recht	780	137	17,56%
16	Reinigung und Haushalt	11.911	14.798	124,24%
17	Sicherheit und Wachdienste	2.039	2.836	139,09%
18	Soziales, Erziehung und Bildung	4.933	4.206	85,26%
19	Sport, Freizeit	325	1.524	468,92%
20	Textil, Mode, Leder	1.370	2.181	159,20%
21	Tourismus und Gastgewerbe	78.685	74.418	94,58%
22	Umwelt	26	22	84,62%
23	Verkehr, Transport und Zustelldienste	24.383	18.219	74,72%
24	Wissenschaft, Forschung und Technik	7.871	2.546	32,35%
25	Sonstige Hilfsberufe	6.081	16.136	265,35%
	unbestimmt		8	0
	<b>GESAMT</b>	<b>390.787</b>	<b>302.690</b>	<b>77,46%</b>

## ÖSTERREICH 2004 - Berufsobergruppen

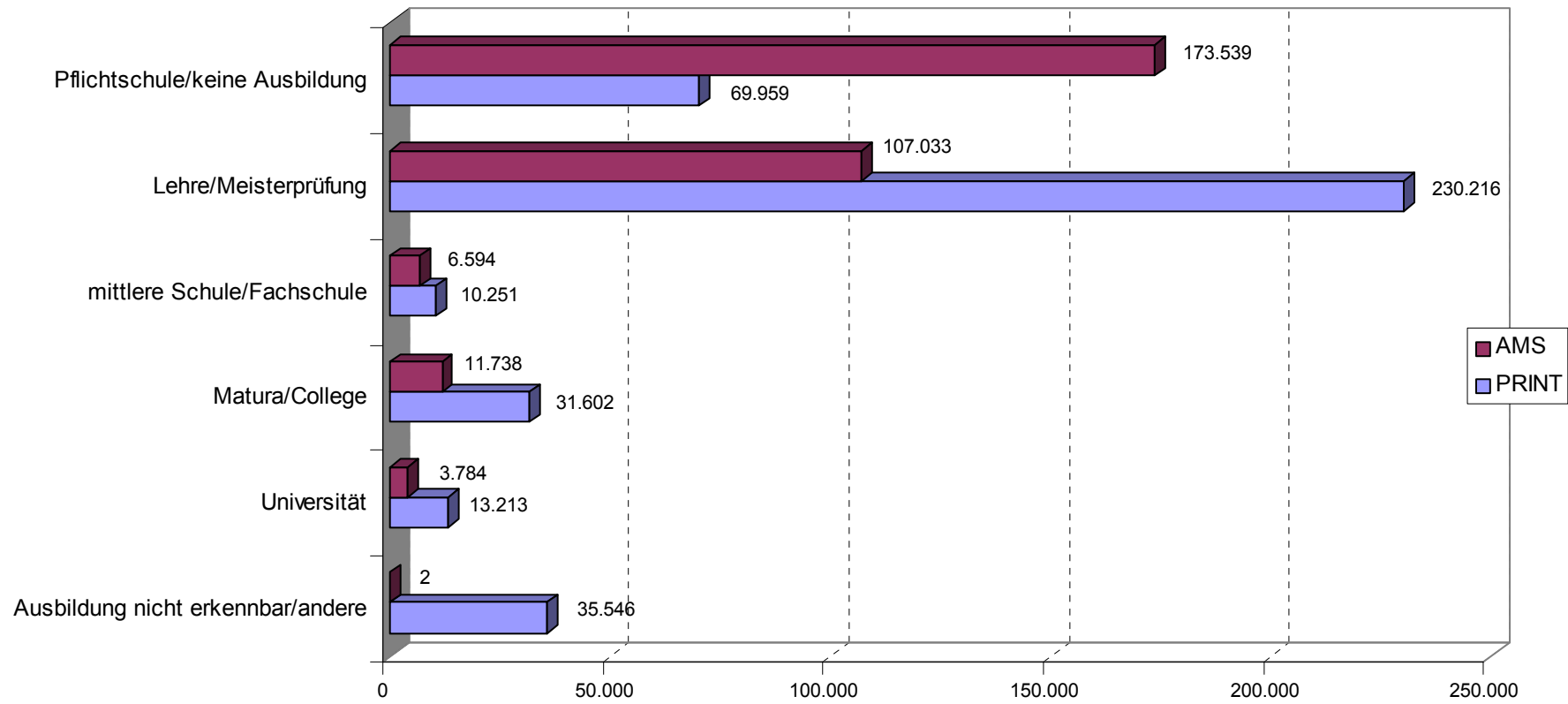


## ÖSTERREICH - STELLENANGEBOTE 2004

### ZUGANG NACH AUSBILDUNGSNIVEAU

	<b>PRINT</b>	<b>AMS</b>	<b>Verhältnis in %</b>
<b>Pflichtschule/keine Ausbildung</b>	69.959	173.539	248,06%
<b>Lehre/Meisterprüfung</b>	230.216	107.033	46,49%
<b>mittlere Schule/Fachschule</b>	10.251	6.594	64,33%
<b>Matura/College</b>	31.602	11.738	37,14%
<b>Universität</b>	13.213	3.784	28,64%
<b>Ausbildung nicht erkennbar/andere</b>	35.546	2	0,01%
<b>GESAMT</b>	<b>390.787</b>	<b>302.690</b>	<b>77,46%</b>

## ÖSTERREICH 2004 - Ausbildungsniveaus



# ÖSTERREICH - STELLENANGEBOTE 2004

## ZUGANG NACH BERUFSOBERGRUPPEN UND AUSBILDUNGSNIVEAU

		PRINT	AMS	Verhältnis in %
<b>Bau, Holz</b>	Pflichtschule/keine Ausbildung	7.575	15.310	202,11%
	Lehre/Meisterprüfung	55.107	23.368	42,40%
	mittlere Schule/Fachschule	208	100	48,08%
	Matura/College	2.410	696	28,88%
	Universität	156	48	30,77%
	Ausbildung nicht erkennbar	626	0	0,00%
<b>Büro, Wirtschaft</b>	Pflichtschule/keine Ausbildung	1.004	8.042	801,00%
	Lehre/Meisterprüfung	10.798	10.539	97,60%
	mittlere Schule/Fachschule	5.943	2.576	43,35%
	Matura/College	10.951	4.613	42,12%
	Universität	5.044	546	10,82%
	Ausbildung nicht erkennbar	14.413	0	0,00%
<b>Chemie, Kunststoff, Rohstoffe, Bergbau</b>	Pflichtschule/keine Ausbildung	293	1.037	353,92%
	Lehre/Meisterprüfung	1.079	670	62,09%
	mittlere Schule/Fachschule	13	13	0,00%
	Matura/College	160	50	31,25%
	Universität	51	9	17,65%
	Ausbildung nicht erkennbar	0	0	0,00%
<b>EDV, Telekommunikation und Neue Medien</b>	Pflichtschule/keine Ausbildung	694	2.195	316,28%
	Lehre/Meisterprüfung	1.998	1.018	50,95%
	mittlere Schule/Fachschule	91	223	0,00%
	Matura/College	1.609	963	59,85%
	Universität	936	208	22,22%
	Ausbildung nicht erkennbar	2.654	0	0,00%
<b>Elektro, Elektronik</b>	Pflichtschule/keine Ausbildung	1.315	2.979	226,54%
	Lehre/Meisterprüfung	18.258	7.003	38,36%
	mittlere Schule/Fachschule	119	106	89,08%
	Matura/College	366	332	90,71%
	Universität	41	28	0,00%
	Ausbildung nicht erkennbar	396	0	0,00%
<b>Garten-, Land- und Forstwirtschaft</b>	Pflichtschule/keine Ausbildung	647	9.800	1514,68%
	Lehre/Meisterprüfung	804	708	88,06%
	mittlere Schule/Fachschule	0	23	0,00%
	Matura/College	77	29	37,66%
	Universität	26	29	111,54%
	Ausbildung nicht erkennbar	0	0	0,00%

		<b>PRINT</b>	<b>AMS</b>	<b>Verhältnis in %</b>
<b>Gesundheit/Medizin</b>	Pflichtschule/keine Ausbildung	796	2.548	320,10%
	Lehre/Meisterprüfung	5.680	1.606	28,27%
	mittlere Schule/Fachschule	2.821	2.103	74,55%
	Matura/College	1.207	431	35,71%
	Universität	434	796	183,41%
	Ausbildung nicht erkennbar	78	0	0,00%
<b>Glas, Keramik, Stein</b>	Pflichtschule/keine Ausbildung	272	711	261,40%
	Lehre/Meisterprüfung	1.069	775	72,50%
	mittlere Schule/Fachschule	0	1	0,00%
	Matura/College	0	3	0,00%
	Universität	0	0	0,00%
	Ausbildung nicht erkennbar	13	0	0,00%
<b>Grafik, Foto, Design, Papier</b>	Pflichtschule/keine Ausbildung	169	686	405,92%
	Lehre/Meisterprüfung	1.326	883	66,59%
	mittlere Schule/Fachschule	298	60	20,13%
	Matura/College	220	175	79,55%
	Universität	12	9	0,00%
	Ausbildung nicht erkennbar	193	0	0,00%
<b>Handel, Verkauf und Werbung</b>	Pflichtschule/keine Ausbildung	2.657	14.453	543,96%
	Lehre/Meisterprüfung	19.314	10.823	56,04%
	mittlere Schule/Fachschule	123	201	163,41%
	Matura/College	2.546	522	20,50%
	Universität	1.237	104	8,41%
	Ausbildung nicht erkennbar	13.259	0	0,00%
<b>Körper- und Schönheitspflege</b>	Pflichtschule/keine Ausbildung	492	1.843	374,59%
	Lehre/Meisterprüfung	4.891	3.107	63,52%
	mittlere Schule/Fachschule	0	2	0,00%
	Matura/College	0	2	0,00%
	Universität	0	0	0,00%
	Ausbildung nicht erkennbar	14	0	0,00%
<b>Lebensmittel</b>	Pflichtschule/keine Ausbildung	489	2.059	421,06%
	Lehre/Meisterprüfung	2.539	1.809	71,25%
	mittlere Schule/Fachschule	0	3	0,00%
	Matura/College	0	0	0,00%
	Universität	0	0	0,00%
	Ausbildung nicht erkennbar	0	0	0,00%
<b>Maschinen, KFZ, Metall</b>	Pflichtschule/keine Ausbildung	4.527	10.823	239,08%
	Lehre/Meisterprüfung	36.225	13.877	38,31%
	mittlere Schule/Fachschule	220	95	43,18%
	Matura/College	1.536	874	56,90%
	Universität	64	28	43,75%
	Ausbildung nicht erkennbar	785	0	0,00%

		<b>PRINT</b>	<b>AMS</b>	<b>Verhältnis in %</b>
<b>Medien, Kunst und Kultur</b>	Pflichtschule/keine Ausbildung	137	576	420,44%
	Lehre/Meisterprüfung	104	119	114,42%
	mittlere Schule/Fachschule	26	17	0,00%
	Matura/College	181	137	75,69%
	Universität	141	137	97,16%
	Ausbildung nicht erkennbar	426	0	0,00%
<b>Recht</b>	Pflichtschule/keine Ausbildung	0	2	0,00%
	Lehre/Meisterprüfung	0	1	0,00%
	mittlere Schule/Fachschule	0	0	0,00%
	Matura/College	0	13	0,00%
	Universität	780	121	15,51%
	Ausbildung nicht erkennbar	0	0	0,00%
<b>Reinigung und Haushalt</b>	Pflichtschule/keine Ausbildung	10.452	14.513	138,85%
	Lehre/Meisterprüfung	1.212	269	22,19%
	mittlere Schule/Fachschule	39	12	0,00%
	Matura/College	0	4	0,00%
	Universität	0	0	0,00%
	Ausbildung nicht erkennbar	208	0	0,00%
<b>Sicherheit und Wachdienste</b>	Pflichtschule/keine Ausbildung	546	2.356	431,50%
	Lehre/Meisterprüfung	1.324	378	28,55%
	mittlere Schule/Fachschule	0	5	0,00%
	Matura/College	0	94	0,00%
	Universität	13	3	0,00%
	Ausbildung nicht erkennbar	156	0	0,00%
<b>Soziales, Erziehung und Bildung</b>	Pflichtschule/keine Ausbildung	69	1.640	2376,81%
	Lehre/Meisterprüfung	449	282	62,81%
	mittlere Schule/Fachschule	39	481	1233,33%
	Matura/College	3.237	874	27,00%
	Universität	728	929	127,61%
	Ausbildung nicht erkennbar	411	0	0,00%
<b>Sport, Freizeit</b>	Pflichtschule/keine Ausbildung	26	1.244	4784,62%
	Lehre/Meisterprüfung	182	147	80,77%
	mittlere Schule/Fachschule	0	8	0,00%
	Matura/College	13	90	692,31%
	Universität	26	35	134,62%
	Ausbildung nicht erkennbar	78	0	0,00%
<b>Textil, Mode, Leder</b>	Pflichtschule/keine Ausbildung	100	1.268	1268,00%
	Lehre/Meisterprüfung	1.205	880	73,03%
	mittlere Schule/Fachschule	13	11	84,62%
	Matura/College	13	21	0,00%
	Universität	0	1	0,00%
	Ausbildung nicht erkennbar	39	0	0,00%



		<b>PRINT</b>	<b>AMS</b>	<b>Verhältnis in %</b>
<b>Tourismus und Gastgewerbe</b>	Pflichtschule/keine Ausbildung	20.011	48.173	240,73%
	Lehre/Meisterprüfung	54.406	25.511	46,89%
	mittlere Schule/Fachschule	259	314	121,24%
	Matura/College	3.283	405	12,34%
	Universität	76	13	17,11%
	Ausbildung nicht erkennbar	650	2	0,31%
<b>Umwelt</b>	Pflichtschule/keine Ausbildung	0	14	0,00%
	Lehre/Meisterprüfung	13	2	0,00%
	mittlere Schule/Fachschule	0	0	0,00%
	Matura/College	13	5	0,00%
	Universität	0	1	0,00%
	Ausbildung nicht erkennbar	0	0	0,00%
<b>Verkehr, Transport und Zustelldienste</b>	Pflichtschule/keine Ausbildung	11.837	16.441	138,89%
	Lehre/Meisterprüfung	11.392	1.560	13,69%
	mittlere Schule/Fachschule	26	88	0,00%
	Matura/College	409	125	30,56%
	Universität	13	5	0,00%
	Ausbildung nicht erkennbar	706	0	0,00%
<b>Wissenschaft, Forschung und Technik</b>	Pflichtschule/keine Ausbildung	39	86	0,00%
	Lehre/Meisterprüfung	572	561	98,08%
	mittlere Schule/Fachschule	13	107	823,08%
	Matura/College	3.371	1.063	31,53%
	Universität	3.435	729	21,22%
	Ausbildung nicht erkennbar	441	0	0,00%
<b>Sonstige Hilfsberufe</b>	Pflichtschule/keine Ausbildung	5.812	14.733	253,49%
	Lehre/Meisterprüfung	269	1.137	422,68%
	mittlere Schule/Fachschule	0	45	0,00%
	Matura/College	0	216	0,00%
	Universität	0	5	0,00%
	Ausbildung nicht erkennbar	0	0	0,00%
<b>unbestimmt</b>	Pflichtschule/keine Ausbildung	0	7	0,00%
	Lehre/Meisterprüfung	0	0	0,00%
	mittlere Schule/Fachschule	0	0	0,00%
	Matura/College	0	1	0,00%
	Universität	0	0	0,00%
	Ausbildung nicht erkennbar	0	0	0,00%
	<b>GESAMT</b>	<b>390.787</b>	<b>302.690</b>	<b>77,46%</b>

## PRINT - STELLENANGEBOTE 2004

### ZUGANG NACH AUSBILDUNGSNIVEAU UND BUNDESLAND

	WIEN	NÖ	OÖ	BGLD	KTN	STMK	SBG	TIROL	VBG	ÖSTERREICH
Pflichtschule/keine Ausbildung	10.556	3.761	12.025	380	5.944	16.967	5.009	12.417	2.900	69.959
Lehre/Meisterprüfung	36.114	13.321	56.416	1.850	18.990	45.249	14.844	32.693	10.739	230.216
mittlere Schule/Fachschule	3.308	632	1.464	184	565	1.286	1.106	1.247	459	10.251
Matura/College	8.812	2.237	5.325	260	2.013	4.204	2.399	4.786	1.566	31.602
Universität	5.318	694	1.631	116	795	2.017	1.018	1.029	595	13.213
Ausbildung nicht erkennbar	10.812	3.227	5.044	459	1.963	5.333	2.819	3.717	2.172	35.546
<b>GESAMT</b>	<b>74.920</b>	<b>23.872</b>	<b>81.905</b>	<b>3.249</b>	<b>30.270</b>	<b>75.056</b>	<b>27.195</b>	<b>55.889</b>	<b>18.431</b>	<b>390.787</b>

## AMS - STELLENANGEBOTE 2004

### ZUGANG NACH AUSBILDUNGSNIVEAU UND BUNDESLAND

	WIEN	NÖ	OÖ	BGLD	KTN	STMK	SBG	TIROL	VBG	ÖSTERREICH
Pflichtschule/keine Ausbildung	18.495	25.368	35.478	4.430	17.279	22.793	21.945	19.853	7.898	<b>173.539</b>
Lehre/Meisterprüfung	14.204	16.114	22.434	3.589	8.772	15.728	10.282	10.440	5.470	<b>107.033</b>
mittlere Schule/Fachschule	1.309	1.170	1.145	414	556	903	402	462	233	<b>6.594</b>
Matura/College	2.385	2.136	2.431	346	883	1.794	765	603	395	<b>11.738</b>
Universität	1.174	339	830	87	219	570	265	184	116	<b>3.784</b>
andere	0	0	0	0	0	0	0	2	0	<b>2</b>
<b>GESAMT</b>	<b>37.567</b>	<b>45.127</b>	<b>62.318</b>	<b>8.866</b>	<b>27.709</b>	<b>41.788</b>	<b>33.659</b>	<b>31.544</b>	<b>14.112</b>	<b>302.690</b>

# ÖSTERREICH - PRINT / GESAMTJAHR 2004

## ZUGANG NACH BERUFSOBERGRUPPEN UND BUNDESLAND

		WIEN	NÖ	OÖ	BGLD	KTN	STMK	SBG	TIROL	VBG	ÖSTERREICH
01	Bau, Holz	8.496	3.949	21.378	414	6.280	15.290	2.765	5.510	2.000	<b>66.082</b>
02	Büro, Wirtschaft	17.616	3.883	6.709	630	2.249	6.179	3.165	5.312	2.410	<b>48.153</b>
03	Chemie, Kunststoff, Rohstoffe, Bergbau	301	183	574	15	110	214	106	41	52	<b>1.596</b>
04	EDV, Telekommunikation und Neue Medien	2.094	675	1.634	152	434	1.314	685	637	357	<b>7.982</b>
05	Elektro, Elektronik	2.950	745	7.400	93	1.206	4.873	896	1.485	847	<b>20.495</b>
06	Garten-, Land- und Forstwirtschaft	223	143	257	26	91	459	158	158	39	<b>1.554</b>
07	Gesundheit/Medizin	2.417	919	1.538	306	800	1.782	1.106	1.602	546	<b>11.016</b>
08	Glas, Keramik, Stein	225	26	431	66	66	357	52	92	39	<b>1.354</b>
09	Grafik, Foto, Design, Papier	413	141	494	52	117	299	273	338	91	<b>2.218</b>
10	Handel, Verkauf und Werbung	10.481	3.099	6.394	652	2.436	5.214	3.185	4.910	2.765	<b>39.136</b>
11	Körper- und Schönheitspflege	1.893	208	749	0	263	674	274	970	366	<b>5.397</b>
12	Lebensmittel	572	224	1.015	0	218	201	222	354	222	<b>3.028</b>
13	Maschinen, KFZ, Metall	3.741	2.153	13.231	116	3.355	14.890	1.725	2.710	1.436	<b>43.357</b>
14	Medien, Kunst und Kultur	280	38	171	39	28	150	154	116	39	<b>1.015</b>
15	Recht	396	25	65	0	12	114	26	129	13	<b>780</b>
16	Reinigung und Haushalt	1.751	808	2.242	106	790	2.460	993	2.047	714	<b>11.911</b>
17	Sicherheit und Wachdienste	338	79	421	14	169	403	144	380	91	<b>2.039</b>
18	Soziales, Erziehung und Bildung	811	278	640	80	420	878	300	1.156	370	<b>4.933</b>
19	Sport, Freizeit	26	13	0	0	26	91	26	143	0	<b>325</b>
20	Textil, Mode, Leder	289	308	234	29	78	81	117	143	91	<b>1.370</b>
21	Tourismus und Gastgewerbe	11.549	3.553	7.538	313	9.165	9.790	8.475	23.965	4.337	<b>78.685</b>
22	Umwelt	0	0	13	0	13	0	0	0	0	<b>26</b>
23	Verkehr, Transport und Zustelldienste	5.283	1.256	5.127	79	1.211	6.080	1.521	2.694	1.132	<b>24.383</b>
24	Wissenschaft, Forschung und Technik	2.228	736	1.620	51	401	1.490	410	532	403	<b>7.871</b>
25	Sonstige Hilfsberufe	547	430	2.030	16	332	1.773	417	465	71	<b>6.081</b>
	<b>GESAMT</b>	<b>74.920</b>	<b>23.872</b>	<b>81.905</b>	<b>3.249</b>	<b>30.270</b>	<b>75.056</b>	<b>27.195</b>	<b>55.889</b>	<b>18.431</b>	<b>390.787</b>

# ÖSTERREICH - AMS / GESAMTJAHR 2004

## ZUGANG NACH BERUFSOBERGRUPPEN UND BUNDESLAND

	WIEN	NÖ	OÖ	BGLD	KTN	STMK	SBG	TIROL	VBG	ÖSTERREICH
01 Bau, Holz	5.528	7.531	8.435	1.243	3.727	6.723	2.620	2.287	1.428	<b>39.522</b>
02 Büro, Wirtschaft	5.124	4.009	5.671	662	2.016	3.205	2.558	2.060	1.011	<b>26.316</b>
03 Chemie, Kunststoff, Rohstoffe, Bergbau	164	283	759	66	155	149	68	81	54	<b>1.779</b>
04 EDV, Telekommunikation und Neue Medien	946	651	971	135	209	758	670	179	88	<b>4.607</b>
05 Elektro, Elektronik	1.669	1.490	2.892	338	704	1.491	807	598	459	<b>10.448</b>
06 Garten-, Land- und Forstwirtschaft	1.608	4.407	1.971	386	656	585	477	218	281	<b>10.589</b>
07 Gesundheit/Medizin	1.685	983	1.418	226	612	1.264	629	502	165	<b>7.484</b>
08 Glas, Keramik, Stein	285	259	315	76	71	241	70	125	48	<b>1.490</b>
09 Grafik, Foto, Design, Papier	310	249	389	39	117	255	140	182	132	<b>1.813</b>
10 Handel, Verkauf und Werbung	3.845	4.164	5.393	793	2.336	3.375	2.699	2.494	1.004	<b>26.103</b>
11 Körper- und Schönheitspflege	1.235	661	896	125	429	589	411	424	184	<b>4.954</b>
12 Lebensmittel	251	851	1.164	146	294	401	280	252	232	<b>3.871</b>
13 Maschinen, KFZ, Metall	1.985	3.633	8.156	479	1.923	4.896	1.865	1.651	1.109	<b>25.697</b>
14 Medien, Kunst und Kultur	279	93	302	48	48	100	59	41	16	<b>986</b>
15 Recht	52	14	16	6	5	18	13	7	6	<b>137</b>
16 Reinigung und Haushalt	2.910	2.243	3.175	373	1.085	1.729	1.515	1.421	347	<b>14.798</b>
17 Sicherheit und Wachdienste	247	521	404	120	268	328	344	418	186	<b>2.836</b>
18 Soziales, Erziehung und Bildung	769	523	993	148	324	642	325	372	110	<b>4.206</b>
19 Sport, Freizeit	74	65	94	8	240	139	580	272	52	<b>1.524</b>
20 Textil, Mode, Leder	297	277	481	92	176	356	148	169	185	<b>2.181</b>
21 Tourismus und Gastgewerbe	5.370	5.976	8.307	2.273	9.015	8.112	14.120	15.612	5.633	<b>74.418</b>
22 Umwelt	2	5	8	0	2	4	0	0	1	<b>22</b>
23 Verkehr, Transport und Zustelldienste	1.893	3.640	5.120	511	1.153	2.497	1.501	1.265	639	<b>18.219</b>
24 Wissenschaft, Forschung und Technik	478	349	649	65	150	489	154	129	83	<b>2.546</b>
25 Sonstige Hilfsberufe	561	2.247	4.339	508	1.994	3.437	1.606	785	659	<b>16.136</b>
unbestimmt	0	3	0	0	0	5	0	0	0	<b>8</b>
<b>GESAMT</b>	<b>37.567</b>	<b>45.127</b>	<b>62.318</b>	<b>8.866</b>	<b>27.709</b>	<b>41.788</b>	<b>33.659</b>	<b>31.544</b>	<b>14.112</b>	<b>302.690</b>

# PRINT - STELLENANGEBOTE 2004

## ZUGANG NACH BERUFSOBERGRUPPEN, AUSBILDUNGSNIVEAU UND BUNDESLAND

		WIEN	NÖ	OÖ	BGLD	KTN	STMK	SBG	TIROL	VBG	ÖSTERREICH
<b>Bau, Holz</b>	Pflichtschule/keine Ausbildung	1.094	746	1.859	40	1.058	1.792	227	626	133	<b>7.575</b>
	Lehre/Meisterprüfung	6.668	2.969	18.883	309	4.911	12.965	2.317	4.404	1.681	<b>55.107</b>
	mittlere Schule/Fachschule	0	39	117	0	0	0	0	26	26	<b>208</b>
	Matura/College	622	143	363	52	233	425	153	324	95	<b>2.410</b>
	Universität	13	0	65	0	13	13	0	26	26	<b>156</b>
	Ausbildung nicht erkennbar	99	52	91	13	65	95	68	104	39	<b>626</b>
<b>Büro, Wirtschaft</b>	Pflichtschule/keine Ausbildung	211	39	162	15	169	171	52	159	26	<b>1.004</b>
	Lehre/Meisterprüfung	3.228	1.225	1.622	146	543	1.581	590	1.337	526	<b>10.798</b>
	mittlere Schule/Fachschule	2.577	260	832	39	274	493	494	727	247	<b>5.943</b>
	Matura/College	3.755	741	1.884	76	458	1.257	882	1.287	611	<b>10.951</b>
	Universität	2.628	265	375	77	194	593	395	311	206	<b>5.044</b>
	Ausbildung nicht erkennbar	5.217	1.353	1.834	277	611	2.084	752	1.491	794	<b>14.413</b>
<b>Chemie, Kunststoff, Rohstoffe, Bergbau</b>	Pflichtschule/keine Ausbildung	0	90	146	15	28	0	14	0	0	<b>293</b>
	Lehre/Meisterprüfung	220	54	376	0	82	162	92	41	52	<b>1.079</b>
	mittlere Schule/Fachschule	0	0	13	0	0	0	0	0	0	<b>13</b>
	Matura/College	69	26	39	0	0	26	0	0	0	<b>160</b>
	Universität	12	13	0	0	0	26	0	0	0	<b>51</b>
	Ausbildung nicht erkennbar	0	0	0	0	0	0	0	0	0	<b>0</b>
<b>EDV, Telekommunikation und Neue Medien</b>	Pflichtschule/keine Ausbildung	31	0	173	0	0	464	0	13	13	<b>694</b>
	Lehre/Meisterprüfung	508	67	525	139	80	227	230	128	94	<b>1.998</b>
	mittlere Schule/Fachschule	0	0	0	0	13	13	47	0	18	<b>91</b>
	Matura/College	535	139	387	0	52	155	156	108	77	<b>1.609</b>
	Universität	318	13	95	0	206	204	37	25	38	<b>936</b>
	Ausbildung nicht erkennbar	702	456	454	13	83	251	215	363	117	<b>2.654</b>
<b>Elektro, Elektronik</b>	Pflichtschule/keine Ausbildung	204	52	452	13	82	402	13	97	0	<b>1.315</b>
	Lehre/Meisterprüfung	2.445	654	6.747	67	1.046	4.352	857	1.321	769	<b>18.258</b>
	mittlere Schule/Fachschule	26	0	28	0	0	0	0	39	26	<b>119</b>
	Matura/College	184	13	52	0	39	52	13	0	13	<b>366</b>
	Universität	0	0	28	0	0	0	0	0	13	<b>41</b>
	Ausbildung nicht erkennbar	91	26	93	13	39	67	13	28	26	<b>396</b>

		WIEN	NÖ	OÖ	BGLD	KTN	STMK	SBG	TIROL	VBG	ÖSTERREICH
<b>Garten-, Land- und Forstwirtschaft</b>	Pflichtschule/keine Ausbildung	41	52	56	0	26	329	65	78	0	<b>647</b>
	Lehre/Meisterprüfung	143	91	163	26	65	130	80	80	26	<b>804</b>
	mittlere Schule/Fachschule	0	0	0	0	0	0	0	0	0	<b>0</b>
	Matura/College	26	0	38	0	0	0	13	0	0	<b>77</b>
	Universität	13	0	0	0	0	0	0	0	13	<b>26</b>
	Ausbildung nicht erkennbar	0	0	0	0	0	0	0	0	0	<b>0</b>
<b>Gesundheit/Medizin</b>	Pflichtschule/keine Ausbildung	221	52	78	14	39	158	91	78	65	<b>796</b>
	Lehre/Meisterprüfung	1.219	419	848	160	380	818	493	1.005	338	<b>5.680</b>
	mittlere Schule/Fachschule	509	295	305	132	252	688	341	208	91	<b>2.821</b>
	Matura/College	405	103	206	0	65	65	91	233	39	<b>1.207</b>
	Universität	63	50	101	0	64	40	90	26	0	<b>434</b>
	Ausbildung nicht erkennbar	0	0	0	0	0	13	0	52	13	<b>78</b>
<b>Glas, Keramik, Stein</b>	Pflichtschule/keine Ausbildung	27	0	81	13	13	111	0	27	0	<b>272</b>
	Lehre/Meisterprüfung	198	26	350	53	53	246	52	65	26	<b>1.069</b>
	mittlere Schule/Fachschule	0	0	0	0	0	0	0	0	0	<b>0</b>
	Matura/College	0	0	0	0	0	0	0	0	0	<b>0</b>
	Universität	0	0	0	0	0	0	0	0	0	<b>0</b>
	Ausbildung nicht erkennbar	0	0	0	0	0	0	0	0	13	<b>13</b>
<b>Grafik, Foto, Design, Papier</b>	Pflichtschule/keine Ausbildung	39	0	52	13	0	0	13	39	13	<b>169</b>
	Lehre/Meisterprüfung	234	91	286	39	91	234	130	156	65	<b>1.326</b>
	mittlere Schule/Fachschule	90	0	39	0	0	13	91	65	0	<b>298</b>
	Matura/College	26	38	26	0	26	26	13	52	13	<b>220</b>
	Universität	12	0	0	0	0	0	0	0	0	<b>12</b>
	Ausbildung nicht erkennbar	12	12	91	0	0	26	26	26	0	<b>193</b>
<b>Handel, Verkauf und Werbung</b>	Pflichtschule/keine Ausbildung	656	116	434	13	174	480	254	359	171	<b>2.657</b>
	Lehre/Meisterprüfung	4.731	1.684	3.423	467	1.236	2.105	1.098	3.106	1.464	<b>19.314</b>
	mittlere Schule/Fachschule	29	0	39	0	0	0	42	13	0	<b>123</b>
	Matura/College	811	183	488	29	175	322	181	241	116	<b>2.546</b>
	Universität	592	61	138	0	13	77	151	140	65	<b>1.237</b>
	Ausbildung nicht erkennbar	3.662	1.055	1.872	143	838	2.230	1.459	1.051	949	<b>13.259</b>

		WIEN	NÖ	OÖ	BGLD	KTN	STMK	SBG	TIROL	VBG	ÖSTERREICH
<b>Körper- und Schönheitspflege</b>	Pflichtschule/keine Ausbildung	92	26	53	0	0	187	27	80	27	<b>492</b>
	Lehre/Meisterprüfung	1.801	182	696	0	249	487	247	890	339	<b>4.891</b>
	mittlere Schule/Fachschule	0	0	0	0	0	0	0	0	0	<b>0</b>
	Matura/College	0	0	0	0	0	0	0	0	0	<b>0</b>
	Universität	0	0	0	0	0	0	0	0	0	<b>0</b>
	Ausbildung nicht erkennbar	0	0	0	0	14	0	0	0	0	<b>14</b>
<b>Lebensmittel</b>	Pflichtschule/keine Ausbildung	56	52	116	0	15	41	52	118	39	<b>489</b>
	Lehre/Meisterprüfung	516	172	899	0	203	160	170	236	183	<b>2.539</b>
	mittlere Schule/Fachschule	0	0	0	0	0	0	0	0	0	<b>0</b>
	Matura/College	0	0	0	0	0	0	0	0	0	<b>0</b>
	Universität	0	0	0	0	0	0	0	0	0	<b>0</b>
	Ausbildung nicht erkennbar	0	0	0	0	0	0	0	0	0	<b>0</b>
<b>Maschinen, KFZ, Metall</b>	Pflichtschule/keine Ausbildung	249	219	821	13	245	2.619	43	275	43	<b>4.527</b>
	Lehre/Meisterprüfung	3.116	1.804	11.760	103	2.869	11.447	1.591	2.245	1.290	<b>36.225</b>
	mittlere Schule/Fachschule	26	26	39	0	13	52	26	13	25	<b>220</b>
	Matura/College	251	39	369	0	138	514	65	108	52	<b>1.536</b>
	Universität	17	0	0	0	0	47	0	0	0	<b>64</b>
	Ausbildung nicht erkennbar	82	65	242	0	90	211	0	69	26	<b>785</b>
<b>Medien, Kunst und Kultur</b>	Pflichtschule/keine Ausbildung	0	0	28	13	14	69	0	13	0	<b>137</b>
	Lehre/Meisterprüfung	13	0	39	0	0	13	26	13	0	<b>104</b>
	mittlere Schule/Fachschule	0	12	0	0	0	14	0	0	0	<b>26</b>
	Matura/College	38	26	13	13	14	13	0	64	0	<b>181</b>
	Universität	12	0	40	13	0	13	37	26	0	<b>141</b>
	Ausbildung nicht erkennbar	217	0	51	0	0	28	91	0	39	<b>426</b>
<b>Recht</b>	Pflichtschule/keine Ausbildung	0	0	0	0	0	0	0	0	0	<b>0</b>
	Lehre/Meisterprüfung	0	0	0	0	0	0	0	0	0	<b>0</b>
	mittlere Schule/Fachschule	0	0	0	0	0	0	0	0	0	<b>0</b>
	Matura/College	0	0	0	0	0	0	0	0	0	<b>0</b>
	Universität	396	25	65	0	12	114	26	129	13	<b>780</b>
	Ausbildung nicht erkennbar	0	0	0	0	0	0	0	0	0	<b>0</b>



		WIEN	NÖ	OÖ	BGLD	KTN	STMK	SBG	TIROL	VBG	ÖSTERREICH
<b>Reinigung und Haushalt</b>	Pflichtschule/keine Ausbildung	1.400	756	1.901	106	673	2.122	928	1.917	649	<b>10.452</b>
	Lehre/Meisterprüfung	234	52	302	0	91	312	65	104	52	<b>1.212</b>
	mittlere Schule/Fachschule	26	0	0	0	13	0	0	0	0	<b>39</b>
	Matura/College	0	0	0	0	0	0	0	0	0	<b>0</b>
	Universität	0	0	0	0	0	0	0	0	0	<b>0</b>
	Ausbildung nicht erkennbar	91	0	39	0	13	26	0	26	13	<b>208</b>
<b>Sicherheit und Wachdienste</b>	Pflichtschule/keine Ausbildung	13	0	143	0	78	65	26	182	39	<b>546</b>
	Lehre/Meisterprüfung	273	79	252	14	65	299	118	172	52	<b>1.324</b>
	mittlere Schule/Fachschule	0	0	0	0	0	0	0	0	0	<b>0</b>
	Matura/College	0	0	0	0	0	0	0	0	0	<b>0</b>
	Universität	0	0	13	0	0	0	0	0	0	<b>13</b>
	Ausbildung nicht erkennbar	52	0	13	0	26	39	0	26	0	<b>156</b>
<b>Soziales, Erziehung und Bildung</b>	Pflichtschule/keine Ausbildung	0	0	0	0	0	15	0	0	54	<b>69</b>
	Lehre/Meisterprüfung	41	13	151	28	39	125	0	13	39	<b>449</b>
	mittlere Schule/Fachschule	0	0	13	0	0	13	13	0	0	<b>39</b>
	Matura/College	602	227	330	52	201	503	197	913	212	<b>3.237</b>
	Universität	103	38	92	0	113	153	64	165	0	<b>728</b>
	Ausbildung nicht erkennbar	65	0	54	0	67	69	26	65	65	<b>411</b>
<b>Sport, Freizeit</b>	Pflichtschule/keine Ausbildung	0	13	0	0	0	13	0	0	0	<b>26</b>
	Lehre/Meisterprüfung	0	0	0	0	26	26	13	117	0	<b>182</b>
	mittlere Schule/Fachschule	0	0	0	0	0	0	0	0	0	<b>0</b>
	Matura/College	13	0	0	0	0	0	0	0	0	<b>13</b>
	Universität	0	0	0	0	0	13	0	13	0	<b>26</b>
	Ausbildung nicht erkennbar	13	0	0	0	0	39	13	13	0	<b>78</b>
<b>Textil, Mode, Leder</b>	Pflichtschule/keine Ausbildung	42	0	26	16	0	16	0	0	0	<b>100</b>
	Lehre/Meisterprüfung	247	308	208	13	78	65	104	117	65	<b>1.205</b>
	mittlere Schule/Fachschule	0	0	0	0	0	0	0	13	0	<b>13</b>
	Matura/College	0	0	0	0	0	0	0	0	13	<b>13</b>
	Universität	0	0	0	0	0	0	0	0	0	<b>0</b>
	Ausbildung nicht erkennbar	0	0	0	0	0	0	13	13	13	<b>39</b>

		WIEN	NÖ	OÖ	BGLD	KTN	STMK	SBG	TIROL	VBG	ÖSTERREICH	
<b>Tourismus und Gastgewerbe</b>	Pflichtschule/keine Ausbildung	2.262	782	1.855	66	2.535	2.042	2.184	7.194	1.091	<b>20.011</b>	
	Lehre/Meisterprüfung	8.553	2.589	5.306	221	6.201	7.514	5.720	15.264	3.038	<b>54.406</b>	
	mittlere Schule/Fachschule	25	0	13	13	0	0	39	143	26	<b>259</b>	
	Matura/College	464	143	324	13	377	156	454	1.170	182	<b>3.283</b>	
	Universität	76	0	0	0	0	0	0	0	0	<b>76</b>	
	Ausbildung nicht erkennbar	169	39	40	0	52	78	78	194	0	<b>650</b>	
	<b>Umwelt</b>	Pflichtschule/keine Ausbildung	0	0	0	0	0	0	0	0	0	<b>0</b>
	Lehre/Meisterprüfung	0	0	13	0	0	0	0	0	0	0	<b>13</b>
	mittlere Schule/Fachschule	0	0	0	0	0	0	0	0	0	<b>0</b>	
	Matura/College	0	0	0	0	13	0	0	0	0	<b>13</b>	
	Universität	0	0	0	0	0	0	0	0	0	<b>0</b>	
	Ausbildung nicht erkennbar	0	0	0	0	0	0	0	0	0	<b>0</b>	
	<b>Verkehr, Transport und Zustelldienste</b>	Pflichtschule/keine Ausbildung	3.371	375	1.722	14	463	4.100	616	697	479	<b>11.837</b>
	Lehre/Meisterprüfung	1.557	763	3.235	65	669	1.875	787	1.853	588	<b>11.392</b>	
	mittlere Schule/Fachschule	0	0	26	0	0	0	0	0	0	<b>26</b>	
	Matura/College	93	40	26	0	53	66	53	52	26	<b>409</b>	
	Universität	0	0	13	0	0	0	0	0	0	<b>13</b>	
	Ausbildung nicht erkennbar	262	78	105	0	26	39	65	92	39	<b>706</b>	
	<b>Wissenschaft, Forschung und Technik</b>	Pflichtschule/keine Ausbildung	26	0	0	0	0	13	0	0	0	<b>39</b>
	Lehre/Meisterprüfung	143	40	169	0	13	91	51	26	39	<b>572</b>	
	mittlere Schule/Fachschule	0	0	0	0	0	0	13	0	0	<b>13</b>	
	Matura/College	918	376	780	25	169	624	128	234	117	<b>3.371</b>	
	Universität	1.063	229	606	26	180	724	218	168	221	<b>3.435</b>	
	Ausbildung nicht erkennbar	78	91	65	0	39	38	0	104	26	<b>441</b>	
	<b>Sonstige Hilfsberufe</b>	Pflichtschule/keine Ausbildung	521	391	1.867	16	332	1.758	404	465	58	<b>5.812</b>
	Lehre/Meisterprüfung	26	39	163	0	0	15	13	0	13	<b>269</b>	
	mittlere Schule/Fachschule	0	0	0	0	0	0	0	0	0	<b>0</b>	
	Matura/College	0	0	0	0	0	0	0	0	0	<b>0</b>	
	Universität	0	0	0	0	0	0	0	0	0	<b>0</b>	
	Ausbildung nicht erkennbar	0	0	0	0	0	0	0	0	0	<b>0</b>	
	<b>GESAMT</b>		<b>74.920</b>	<b>23.872</b>	<b>81.905</b>	<b>3.249</b>	<b>30.270</b>	<b>75.056</b>	<b>27.195</b>	<b>55.889</b>	<b>18.431</b>	<b>390.787</b>

## AMS - STELLENANGEBOTE 2004

### ZUGANG NACH BERUFSOBERGRUPPEN, AUSBILDUNGSNIVEAU UND BUNDESLAND

		WIEN	NÖ	OÖ	BGLD	KTN	STMK	SBG	TIROL	VBG	ÖSTERREICH
<b>Bau, Holz</b>	Pflichtschule/keine Ausbildung	1.512	2.695	3.758	395	1.603	2.403	1.214	1.105	625	<b>15.310</b>
	Lehre/Meisterprüfung	3.899	4.651	4.501	811	2.054	4.216	1.340	1.121	775	<b>23.368</b>
	mittlere Schule/Fachschule	5	27	18	11	21	3	5	3	7	<b>100</b>
	Matura/College	103	149	151	26	47	98	53	54	15	<b>696</b>
	Universität	9	9	7	0	2	3	8	4	6	<b>48</b>
	Ausbildung nicht erkennbar	0	0	0	0	0	0	0	0	0	<b>0</b>
<b>Büro, Wirtschaft</b>	Pflichtschule/keine Ausbildung	1.280	1.090	1.886	202	803	821	901	771	288	<b>8.042</b>
	Lehre/Meisterprüfung	1.890	1.610	2.495	149	684	1.259	1.234	787	431	<b>10.539</b>
	mittlere Schule/Fachschule	692	493	233	193	181	358	121	226	79	<b>2.576</b>
	Matura/College	1.107	764	918	106	323	706	263	252	174	<b>4.613</b>
	Universität	155	52	139	12	25	61	39	24	39	<b>546</b>
	Ausbildung nicht erkennbar	0	0	0	0	0	0	0	0	0	<b>0</b>
<b>Chemie, Kunststoff, Rohstoffe, Bergbau</b>	Pflichtschule/keine Ausbildung	43	197	406	27	119	99	40	66	40	<b>1.037</b>
	Lehre/Meisterprüfung	103	68	337	34	32	46	25	12	13	<b>670</b>
	mittlere Schule/Fachschule	7	0	2	1	0	1	0	1	1	<b>13</b>
	Matura/College	9	15	12	4	4	2	2	2	0	<b>50</b>
	Universität	2	3	2	0	0	1	1	0	0	<b>9</b>
	Ausbildung nicht erkennbar	0	0	0	0	0	0	0	0	0	<b>0</b>
<b>EDV, Telekommunikation und Neue Medien</b>	Pflichtschule/keine Ausbildung	370	162	477	22	105	425	492	108	34	<b>2.195</b>
	Lehre/Meisterprüfung	271	136	224	49	25	175	76	32	30	<b>1.018</b>
	mittlere Schule/Fachschule	79	33	21	34	7	16	15	13	5	<b>223</b>
	Matura/College	181	314	183	23	43	120	67	22	10	<b>963</b>
	Universität	45	6	66	7	29	22	20	4	9	<b>208</b>
	Ausbildung nicht erkennbar	0	0	0	0	0	0	0	0	0	<b>0</b>
<b>Elektro, Elektronik</b>	Pflichtschule/keine Ausbildung	480	435	656	76	249	449	271	205	158	<b>2.979</b>
	Lehre/Meisterprüfung	1.100	981	2.100	248	427	998	506	355	288	<b>7.003</b>
	mittlere Schule/Fachschule	15	22	42	1	3	8	9	5	1	<b>106</b>
	Matura/College	73	52	85	13	22	30	21	26	10	<b>332</b>
	Universität	1	0	9	0	3	6	0	7	2	<b>28</b>
	Ausbildung nicht erkennbar	0	0	0	0	0	0	0	0	0	<b>0</b>

		WIEN	NÖ	OÖ	BGLD	KTN	STMK	SBG	TIROL	VBG	ÖSTERREICH
<b>Garten-, Land- und Forstwirtschaft</b>	Pflichtschule/keine Ausbildung	1.537	4.184	1.778	351	611	480	422	181	256	<b>9.800</b>
	Lehre/Meisterprüfung	52	204	184	25	40	93	50	35	25	<b>708</b>
	mittlere Schule/Fachschule	0	10	0	6	0	4	3	0	0	<b>23</b>
	Matura/College	3	5	5	4	4	7	1	0	0	<b>29</b>
	Universität	16	4	4	0	1	1	1	2	0	<b>29</b>
	Ausbildung nicht erkennbar	0	0	0	0	0	0	0	0	0	<b>0</b>
<b>Gesundheit/Medizin</b>	Pflichtschule/keine Ausbildung	548	287	464	78	212	570	193	160	36	<b>2.548</b>
	Lehre/Meisterprüfung	271	217	228	32	154	247	157	233	67	<b>1.606</b>
	mittlere Schule/Fachschule	378	378	529	86	173	343	134	47	35	<b>2.103</b>
	Matura/College	87	37	60	23	46	56	80	21	21	<b>431</b>
	Universität	401	64	137	7	27	48	65	41	6	<b>796</b>
	Ausbildung nicht erkennbar	0	0	0	0	0	0	0	0	0	<b>0</b>
<b>Glas, Keramik, Stein</b>	Pflichtschule/keine Ausbildung	57	122	171	38	45	105	45	95	33	<b>711</b>
	Lehre/Meisterprüfung	225	137	143	38	26	136	25	30	15	<b>775</b>
	mittlere Schule/Fachschule	0	0	1	0	0	0	0	0	0	<b>1</b>
	Matura/College	3	0	0	0	0	0	0	0	0	<b>3</b>
	Universität	0	0	0	0	0	0	0	0	0	<b>0</b>
	Ausbildung nicht erkennbar	0	0	0	0	0	0	0	0	0	<b>0</b>
<b>Grafik, Foto, Design, Papier</b>	Pflichtschule/keine Ausbildung	113	80	145	9	53	100	51	86	49	<b>686</b>
	Lehre/Meisterprüfung	141	127	203	18	50	121	70	77	76	<b>883</b>
	mittlere Schule/Fachschule	17	14	4	6	3	6	4	3	3	<b>60</b>
	Matura/College	39	28	37	6	11	28	8	14	4	<b>175</b>
	Universität	0	0	0	0	0	0	7	2	0	<b>9</b>
	Ausbildung nicht erkennbar	0	0	0	0	0	0	0	0	0	<b>0</b>
<b>Handel, Verkauf und Werbung</b>	Pflichtschule/keine Ausbildung	1.849	2.086	3.058	396	1.242	1.887	1.936	1.514	485	<b>14.453</b>
	Lehre/Meisterprüfung	1.805	1.879	2.217	374	1.053	1.388	703	942	462	<b>10.823</b>
	mittlere Schule/Fachschule	31	29	18	10	14	22	29	13	35	<b>201</b>
	Matura/College	124	165	78	8	24	69	19	22	13	<b>522</b>
	Universität	36	5	22	5	3	9	12	3	9	<b>104</b>
	Ausbildung nicht erkennbar	0	0	0	0	0	0	0	0	0	<b>0</b>

		WIEN	NÖ	OÖ	BGLD	KTN	STMK	SBG	TIROL	VBG	ÖSTERREICH
<b>Körper- und Schönheitspflege</b>	Pflichtschule/keine Ausbildung	517	209	294	38	195	218	186	112	74	1.843
	Lehre/Meisterprüfung	718	452	599	87	233	371	225	312	110	3.107
	mittlere Schule/Fachschule	0	0	1	0	1	0	0	0	0	2
	Matura/College	0	0	2	0	0	0	0	0	0	2
	Universität	0	0	0	0	0	0	0	0	0	0
	Ausbildung nicht erkennbar	0	0	0	0	0	0	0	0	0	0
<b>Lebensmittel</b>	Pflichtschule/keine Ausbildung	111	500	678	71	104	214	126	107	148	2.059
	Lehre/Meisterprüfung	139	351	486	75	190	185	154	145	84	1.809
	mittlere Schule/Fachschule	1	0	0	0	0	2	0	0	0	3
	Matura/College	0	0	0	0	0	0	0	0	0	0
	Universität	0	0	0	0	0	0	0	0	0	0
	Ausbildung nicht erkennbar	0	0	0	0	0	0	0	0	0	0
<b>Maschinen, KFZ, Metall</b>	Pflichtschule/keine Ausbildung	630	1.307	3.101	184	947	2.122	969	1.055	508	10.823
	Lehre/Meisterprüfung	1.286	2.114	4.689	276	906	2.647	836	576	547	13.877
	mittlere Schule/Fachschule	9	25	31	2	7	1	8	5	7	95
	Matura/College	59	184	318	17	62	120	52	15	47	874
	Universität	1	3	17	0	1	6	0	0	0	28
	Ausbildung nicht erkennbar	0	0	0	0	0	0	0	0	0	0
<b>Medien, Kunst und Kultur</b>	Pflichtschule/keine Ausbildung	123	63	188	46	27	62	32	28	7	576
	Lehre/Meisterprüfung	26	13	29	0	8	13	17	6	7	119
	mittlere Schule/Fachschule	3	4	5	0	1	0	1	2	1	17
	Matura/College	82	10	13	1	5	19	3	4	0	137
	Universität	45	3	67	1	7	6	6	1	1	137
	Ausbildung nicht erkennbar	0	0	0	0	0	0	0	0	0	0
<b>Recht</b>	Pflichtschule/keine Ausbildung	0	0	0	0	0	2	0	0	0	2
	Lehre/Meisterprüfung	0	0	0	0	0	0	0	0	1	1
	mittlere Schule/Fachschule	0	0	0	0	0	0	0	0	0	0
	Matura/College	10	0	3	0	0	0	0	0	0	13
	Universität	42	14	13	6	5	16	13	7	5	121
	Ausbildung nicht erkennbar	0	0	0	0	0	0	0	0	0	0

		WIEN	NÖ	OÖ	BGLD	KTN	STMK	SBG	TIROL	VBG	ÖSTERREICH
<b>Reinigung und Haushalt</b>	Pflichtschule/keine Ausbildung	2.862	2.189	3.122	361	1.059	1.691	1.485	1.403	341	<b>14.513</b>
	Lehre/Meisterprüfung	44	51	53	10	25	38	29	16	3	<b>269</b>
	mittlere Schule/Fachschule	1	3	0	2	0	0	1	2	3	<b>12</b>
	Matura/College	3	0	0	0	1	0	0	0	0	<b>4</b>
	Universität	0	0	0	0	0	0	0	0	0	<b>0</b>
	Ausbildung nicht erkennbar	0	0	0	0	0	0	0	0	0	<b>0</b>
<b>Sicherheit und Wachdienste</b>	Pflichtschule/keine Ausbildung	178	484	298	116	225	231	305	348	171	<b>2.356</b>
	Lehre/Meisterprüfung	64	37	71	4	38	43	39	68	14	<b>378</b>
	mittlere Schule/Fachschule	1	0	1	0	0	2	0	0	1	<b>5</b>
	Matura/College	4	0	34	0	5	49	0	2	0	<b>94</b>
	Universität	0	0	0	0	0	3	0	0	0	<b>3</b>
	Ausbildung nicht erkennbar	0	0	0	0	0	0	0	0	0	<b>0</b>
<b>Soziales, Erziehung und Bildung</b>	Pflichtschule/keine Ausbildung	375	183	409	29	127	179	130	185	23	<b>1.640</b>
	Lehre/Meisterprüfung	30	43	96	6	5	38	21	37	6	<b>282</b>
	mittlere Schule/Fachschule	29	47	176	22	55	85	29	19	19	<b>481</b>
	Matura/College	152	129	117	50	81	147	82	74	42	<b>874</b>
	Universität	183	121	195	41	56	193	63	57	20	<b>929</b>
	Ausbildung nicht erkennbar	0	0	0	0	0	0	0	0	0	<b>0</b>
<b>Sport, Freizeit</b>	Pflichtschule/keine Ausbildung	15	57	57	6	208	99	527	232	43	<b>1.244</b>
	Lehre/Meisterprüfung	5	6	18	1	12	16	43	37	9	<b>147</b>
	mittlere Schule/Fachschule	0	0	2	1	2	1	0	2	0	<b>8</b>
	Matura/College	40	1	13	0	18	16	1	1	0	<b>90</b>
	Universität	14	1	4	0	0	7	9	0	0	<b>35</b>
	Ausbildung nicht erkennbar	0	0	0	0	0	0	0	0	0	<b>0</b>
<b>Textil, Mode, Leder</b>	Pflichtschule/keine Ausbildung	110	169	303	55	100	239	85	93	114	<b>1.268</b>
	Lehre/Meisterprüfung	185	107	173	32	74	109	61	74	65	<b>880</b>
	mittlere Schule/Fachschule	1	0	2	0	1	0	2	1	4	<b>11</b>
	Matura/College	1	0	3	5	1	8	0	1	2	<b>21</b>
	Universität	0	1	0	0	0	0	0	0	0	<b>1</b>
	Ausbildung nicht erkennbar	0	0	0	0	0	0	0	0	0	<b>0</b>

		WIEN	NÖ	OÖ	BGLD	KTN	STMK	SBG	TIROL	VBG	ÖSTERREICH
<b>Tourismus und Gastgewerbe</b>	Pflichtschule/keine Ausbildung	3.658	3.485	5.675	982	6.349	4.969	9.676	10.107	3.272	<b>48.173</b>
	Lehre/Meisterprüfung	1.627	2.433	2.573	1.256	2.537	3.025	4.383	5.368	2.309	<b>25.511</b>
	mittlere Schule/Fachschule	14	25	20	25	54	42	30	85	19	<b>314</b>
	Matura/College	64	33	38	10	72	76	30	49	33	<b>405</b>
	Universität	7	0	1	0	3	0	1	1	0	<b>13</b>
	Ausbildung nicht erkennbar	0	0	0	0	0	0	0	2	0	<b>2</b>
<b>Umwelt</b>	Pflichtschule/keine Ausbildung	1	5	4	0	0	4	0	0	0	<b>14</b>
	Lehre/Meisterprüfung	1	0	1	0	0	0	0	0	0	<b>2</b>
	mittlere Schule/Fachschule	0	0	0	0	0	0	0	0	0	<b>0</b>
	Matura/College	0	0	3	0	2	0	0	0	0	<b>5</b>
	Universität	0	0	0	0	0	0	0	0	1	<b>1</b>
	Ausbildung nicht erkennbar	0	0	0	0	0	0	0	0	0	<b>0</b>
<b>Verkehr, Transport und Zustelldienste</b>	Pflichtschule/keine Ausbildung	1.649	3.290	4.631	458	1.060	2.276	1.399	1.114	564	<b>16.441</b>
	Lehre/Meisterprüfung	220	259	465	45	79	208	94	122	68	<b>1.560</b>
	mittlere Schule/Fachschule	6	29	7	6	5	4	6	19	6	<b>88</b>
	Matura/College	16	61	16	2	9	9	1	10	1	<b>125</b>
	Universität	2	1	1	0	0	0	1	0	0	<b>5</b>
	Ausbildung nicht erkennbar	0	0	0	0	0	0	0	0	0	<b>0</b>
<b>Wissenschaft, Forschung und Technik</b>	Pflichtschule/keine Ausbildung	3	10	18	0	3	13	14	21	4	<b>86</b>
	Lehre/Meisterprüfung	91	86	165	10	14	72	60	32	31	<b>561</b>
	mittlere Schule/Fachschule	14	23	30	1	11	5	5	11	7	<b>107</b>
	Matura/College	158	178	292	46	65	211	56	34	23	<b>1.063</b>
	Universität	212	52	144	8	57	188	19	31	18	<b>729</b>
	Ausbildung nicht erkennbar	0	0	0	0	0	0	0	0	0	<b>0</b>
<b>Sonstige Hilfsberufe</b>	Pflichtschule/keine Ausbildung	474	2.077	3.901	490	1.833	3.130	1.446	757	625	<b>14.733</b>
	Lehre/Meisterprüfung	11	152	384	9	106	284	134	23	34	<b>1.137</b>
	mittlere Schule/Fachschule	6	8	2	7	17	0	0	5	0	<b>45</b>
	Matura/College	67	10	50	2	38	23	26	0	0	<b>216</b>
	Universität	3	0	2	0	0	0	0	0	0	<b>5</b>
	Ausbildung nicht erkennbar	0	0	0	0	0	0	0	0	0	<b>0</b>

		WIEN	NÖ	OÖ	BGLD	KTN	STMK	SBG	TIROL	VBG	ÖSTERREICH
<b>unbestimmt</b>	Pflichtschule/keine Ausbildung	0	2	0	0	0	5	0	0	0	7
	Lehre/Meisterprüfung	0	0	0	0	0	0	0	0	0	0
	mittlere Schule/Fachschule	0	0	0	0	0	0	0	0	0	0
	Matura/College	0	1	0	0	0	0	0	0	0	1
	Universität	0	0	0	0	0	0	0	0	0	0
	Ausbildung nicht erkennbar	0	0	0	0	0	0	0	0	0	0
	<b>GESAMT</b>	<b>37.567</b>	<b>45.127</b>	<b>62.318</b>	<b>8.866</b>	<b>27.709</b>	<b>41.788</b>	<b>33.659</b>	<b>31.544</b>	<b>14.112</b>	<b>302.690</b>



## ÖSTERREICH - 2003 vs. 2004

### ZUGANG NACH BUNDESLÄNDERN

	PRINT			AMS		
	2003	2004	ÄNDERUNG IN %	2003	2004	ÄNDERUNG IN %
WIEN	63.474	74.920	+18,03%	37.799	37.567	-0,61%
NIEDERÖSTERREICH	16.385	23.872	+45,69%	52.316	45.127	-13,74%
OBERÖSTERREICH	53.631	81.905	+52,71%	59.590	62.318	+4,57%
BURGENLAND	1.857	3.249	+74,95%	8.863	8.866	+0,03%
KÄRNTEN	25.449	30.270	+18,94%	26.288	27.709	+5,4%
STEIERMARK	55.193	75.056	+35,98%	41.140	41.788	+1,57%
SALZBURG	33.806	27.195	-19,55%	33.042	33.659	+1,86%
TIROL	50.622	55.889	+10,4%	33.038	31.544	-4,52%
VORARLBERG	21.224	18.431	-13,15%	12.898	14.112	+9,41%
<b>ÖSTERREICH</b>	<b>321.641</b>	<b>390.787</b>	<b>+21,49%</b>	<b>304.974</b>	<b>302.690</b>	<b>-0,74%</b>

## ÖSTERREICH - 2003 vs. 2004

### ZUGANG NACH AUSBILDUNGSNIVEAU

	PRINT			AMS		
	2003	2004	ÄNDERUNG IN %	2003	2004	ÄNDERUNG IN %
<b>Pflichtschule/keine Ausbildung</b>	58.546	69.959	+19,49%	188.451	173.539	-7,9%
<b>Lehre/Meisterprüfung</b>	189.443	230.216	+21,52%	96.719	107.033	+10,66%
<b>mittlere Schule/Fachschule</b>	8.225	10.251	+24,63%	6.703	6.594	-1,62%
<b>Matura/College</b>	26.930	31.602	+17,34%	9.723	11.738	+20,72%
<b>Universität</b>	11.090	13.213	+19,14%	3.378	3.784	+12%
<b>Ausbildung nicht erkennbar/andere</b>	27.407	35.546	+29,69%	0	2	+100%
<b>GESAMT</b>	<b>321.641</b>	<b>390.787</b>	<b>+21,49%</b>	<b>304.974</b>	<b>302.690</b>	<b>-0,74%</b>

### **3. TEILZEITSTELLENANGEBOTE in den Printmedien 2004**

#### **3.1. Zugänge nach Bundesländern:**

2004 wurden in den österreichischen Printmedien insgesamt **27.436** offene Teilzeitstellen inseriert, dies entspricht einem Anteil von **7 %** am Stelleninserate-Volumen in diesem Jahr.

**Je 19%** dieser Teilzeitstellen entfielen auf **Oberösterreich** und auf die **Steiermark**, 18% auf **Tirol** und 17% auf Wien.

Der Anteil der Teilzeitstellenangebote am Print-Stellenmarkt des jeweiligen Bundeslandes bewegte sich zwischen 10% (im Burgenland) und 5.4% (in Vorarlberg).

#### **3.2. Zugänge nach Berufsobergruppen**

Die meisten Stellenangebote für Teilzeitbeschäftigungen gab es in den Berufsobergruppen **Tourismus und Gastgewerbe** (24%), **Reinigung** (19%), **Handel/Verkauf/Werbung** (18%) und **Büro/Wirtschaft** (13%).

Hinsichtlich des Anteils an den Print-Inseraten der jeweiligen Berufsobergruppe war dieser bei **Reinigungsberufen** am höchsten (43%), gefolgt von **Sicherheit und Wachdienste** mit 26% und –neuerdings- von **Soziales/Erziehung/Bildung** mit 23% .

#### **3.3. Zugänge nach Ausbildungsniveau**

2004 bestand bei den offerierten Teilzeitstellen die stärkste Nachfrage nach Personen mit abgeschlossener Lehre bzw. Meisterprüfung (44%).

Arbeitskräfte mit Pflichtschulabschluß bzw. ohne Ausbildung wurden zu 37% gesucht.

## ÖSTERREICH - PRINT 2004 / TEILZEITSTELLENANGEBOTE

### ZUGANG NACH BUNDESLÄNDERN

	<b>TZ</b>	<b>in %</b>	<b>ANTEIL AN PRINT IN %</b>
<b>WIEN</b>	4.793	17,47%	6,40%
<b>NIEDERÖSTERREICH</b>	1.766	6,44%	7,40%
<b>OBERÖSTERREICH</b>	5.139	18,73%	6,27%
<b>BURGENLAND</b>	323	1,18%	9,94%
<b>KÄRNTEN</b>	1.742	6,35%	5,75%
<b>STEIERMARK</b>	5.095	18,57%	6,79%
<b>SALZBURG</b>	2.152	7,84%	7,91%
<b>TIROL</b>	4.943	18,02%	8,84%
<b>VORARLBERG</b>	1.483	5,41%	5,41%
<b>ÖSTERREICH</b>	<b>27.436</b>	<b>100%</b>	<b>7,02%</b>

# ÖSTERREICH - PRINT 2004 / TEILZEITSTELLENANGEBOTE

## ZUGANG NACH BERUFSOBERGRUPPEN

<b>CODE</b>	<b>BERUFSOBERGRUPPEN</b>	<b>absolut</b>	<b>in %</b>	<b>ANTEIL AN PRINT IN %</b>
01	Bau, Holz	201	0,73%	0,30%
02	Büro, Wirtschaft	3.688	13,44%	7,66%
03	Chemie, Kunststoff, Rohstoffe, Bergbau	13	0,05%	0,81%
04	EDV, Telekommunikation und Neue Medien	869	3,17%	10,89%
05	Elektro, Elektronik	26	0,09%	0,13%
06	Garten-, Land- und Forstwirtschaft	15	0,05%	0,97%
07	Gesundheit/Medizin	1.255	4,57%	11,39%
08	Glas, Keramik, Stein	0	0,00%	0,00%
09	Grafik, Foto, Design, Papier	52	0,19%	2,34%
10	Handel, Verkauf und Werbung	4.845	17,66%	12,38%
11	Körper- und Schönheitspflege	630	2,30%	11,67%
12	Lebensmittel	54	0,20%	1,78%
13	Maschinen, KFZ, Metall	237	0,86%	0,55%
14	Medien, Kunst und Kultur	188	0,69%	18,52%
15	Recht	39	0,14%	5,00%
16	Reinigung und Haushalt	5.131	18,70%	43,08%
17	Sicherheit und Wachdienste	537	1,96%	26,34%
18	Soziales, Erziehung und Bildung	1.158	4,22%	23,47%
19	Sport, Freizeit	0	0,00%	0,00%
20	Textil, Mode, Leder	120	0,44%	8,76%
21	Tourismus und Gastgewerbe	6.683	24,36%	8,49%
22	Umwelt	0	0,00%	0,00%
23	Verkehr, Transport und Zustelldienste	1.249	4,55%	5,12%
24	Wissenschaft, Forschung und Technik	88	0,32%	1,12%
25	Sonstige Hilfsberufe	358	1,30%	5,89%
	<b>GESAMT</b>	<b>27.436</b>	<b>100%</b>	<b>7,02%</b>

## ÖSTERREICH - PRINT 2004 / TEILZEITSTELLENANGEBOTE

### ZUGANG NACH AUSBILDUNGSNIVEAUS

	<b>TZ</b>	<b>in %</b>	<b>ANTEIL AN PRINT IN %</b>
<b>Pflichtschule/keine Ausbildung</b>	10.173	37,08%	14,54%
<b>Lehre/Meisterprüfung</b>	12.136	44,23%	5,27%
<b>mittlere Schule/Fachschule</b>	1.354	4,94%	13,21%
<b>Matura/College</b>	1.652	6,02%	5,23%
<b>Universität</b>	259	0,94%	1,96%
<b>Ausbildung nicht erkennbar</b>	1.862	6,79%	5,24%
<b>GESAMT</b>	<b>27.436</b>	<b>100%</b>	<b>7,02%</b>

## ÖSTERREICH - PRINT 2004 / TEILZEITSTELLENANGEBOTE

### ZUGANG NACH BERUFSOBERGRUPPE UND BUNDESLAND

	WIEN	NÖ	OÖ	BGLD	KTN	STMK	SBG	TIROL	VBG	ÖSTERREICH
01 Bau, Holz	0	13	91	0	0	26	26	32	13	<b>201</b>
02 Büro, Wirtschaft	1.214	171	568	15	210	636	366	364	144	<b>3.688</b>
03 Chemie, Kunststoff, Rohstoffe, Bergbau	0	0	13	0	0	0	0	0	0	<b>13</b>
04 EDV, Telekommunikation und Neue Medien	199	18	222	0	85	155	151	26	13	<b>869</b>
05 Elektro, Elektronik	0	0	0	0	0	13	0	13	0	<b>26</b>
06 Garten-, Land- und Forstwirtschaft	0	0	0	0	0	15	0	0	0	<b>15</b>
07 Gesundheit/Medizin	262	119	156	65	39	301	131	117	65	<b>1.255</b>
08 Glas, Keramik, Stein	0	0	0	0	0	0	0	0	0	<b>0</b>
09 Grafik, Foto, Design, Papier	0	13	13	0	0	0	26	0	0	<b>52</b>
10 Handel, Verkauf und Werbung	899	369	1.061	137	236	683	371	707	382	<b>4.845</b>
11 Körper- und Schönheitspflege	157	52	65	0	39	79	53	159	26	<b>630</b>
12 Lebensmittel	0	26	0	0	15	0	0	13	0	<b>54</b>
13 Maschinen, KFZ, Metall	17	30	52	0	30	39	0	30	39	<b>237</b>
14 Medien, Kunst und Kultur	13	0	28	0	14	82	26	25	0	<b>188</b>
15 Recht	0	0	13	0	0	0	0	26	0	<b>39</b>
16 Reinigung und Haushalt	538	373	1.103	40	304	1.122	405	1.012	234	<b>5.131</b>
17 Sicherheit und Wachdienste	91	26	158	14	52	117	13	66	0	<b>537</b>
18 Soziales, Erziehung und Bildung	163	87	121	26	26	174	67	429	65	<b>1.158</b>
19 Sport, Freizeit	0	0	0	0	0	0	0	0	0	<b>0</b>
20 Textil, Mode, Leder	13	13	26	0	26	42	0	0	0	<b>120</b>
21 Tourismus und Gastgewerbe	883	390	1.007	13	599	1.314	364	1.762	351	<b>6.683</b>
22 Umwelt	0	0	0	0	0	0	0	0	0	<b>0</b>
23 Verkehr, Transport und Zustelldienste	268	53	340	13	52	229	67	106	121	<b>1.249</b>
24 Wissenschaft, Forschung und Technik	50	0	0	0	0	25	0	13	0	<b>88</b>
25 Sonstige Hilfsberufe	26	13	102	0	15	43	86	43	30	<b>358</b>
<b>GESAMT</b>	<b>4.793</b>	<b>1.766</b>	<b>5.139</b>	<b>323</b>	<b>1.742</b>	<b>5.095</b>	<b>2.152</b>	<b>4.943</b>	<b>1.483</b>	<b>27.436</b>

## ÖSTERREICH - PRINT 2004 / TEILZEITSTELLENANGEBOTE

### ZUGANG NACH AUSBILDUNGSNIVEAU UND BUNDESLAND

	WIEN	NÖ	OÖ	BGLD	KTN	STMK	SBG	TIROL	VBG	ÖSTERREICH
<b>Pflichtschule/keine Ausbildung</b>	1.211	558	1.941	66	751	1.993	836	2.185	632	<b>10.173</b>
<b>Lehre/Meisterprüfung</b>	2.124	974	2.589	216	761	2.063	813	1.888	708	<b>12.136</b>
<b>mittlere Schule/Fachschule</b>	439	54	156	0	78	249	170	143	65	<b>1.354</b>
<b>Matura/College</b>	445	139	186	26	40	177	93	494	52	<b>1.652</b>
<b>Universität</b>	37	0	54	0	0	78	13	77	0	<b>259</b>
<b>Ausbildung nicht erkennbar</b>	537	41	213	15	112	535	227	156	26	<b>1.862</b>
<b>GESAMT</b>	<b>4.793</b>	<b>1.766</b>	<b>5.139</b>	<b>323</b>	<b>1.742</b>	<b>5.095</b>	<b>2.152</b>	<b>4.943</b>	<b>1.483</b>	<b>27.436</b>



## TEILZEITSTELLENANGEBOTE - 2003 vs. 2004

### ZUGANG NACH BUNDESLÄNDERN

	TZ		ÄNDERUNG IN %
	2003	2004	
WIEN	4.160	4.793	+15,21%
NIEDERÖSTERREICH	1.311	1.766	+34,7%
OBERÖSTERREICH	2.818	5.139	+82,36%
BURGENLAND	150	323	+115,33%
KÄRNTEN	1.723	1.742	+1,1%
STEIERMARK	3.906	5.095	+30,44%
SALZBURG	2.172	2.152	-0,92%
TIROL	3.537	4.943	+39,75%
VORARLBERG	1.557	1.483	-4,75%
<b>ÖSTERREICH</b>	<b>21.334</b>	<b>27.436</b>	<b>+28,6%</b>

## TEILZEITSTELLENANGEBOTE - 2003 vs. 2004

### ZUGANG NACH AUSBILDUNGSNIVEAU

	<b>TZ</b>		<b>ÄNDERUNG IN %</b>
	<b>2003</b>	<b>2004</b>	
<b>Pflichtschule/keine Ausbildung</b>	8.961	10.173	+13,52%
<b>Lehre/Meisterprüfung</b>	9.120	12.136	+33,07%
<b>mittlere Schule/Fachschule</b>	919	1.354	+47,33%
<b>Matura/College</b>	876	1.652	+88,58%
<b>Universität</b>	63	259	+311,11%
<b>Ausbildung nicht erkennbar</b>	1.395	1.862	+33,47%
<b>GESAMT</b>	<b>21.334</b>	<b>27.436</b>	<b>+28,6%</b>

### **3. ONLINE STELLENANGEBOTE 2004**

Seit 2003 erfasst und analysiert MMO auch die Stellenangebote in den wichtigsten österreichischen Online-Jobbörsen. Beobachtet wurde 2004 das Inserateaufkommen zum Stichtag 07.04. (Ergänzungsstichtag 23.11.).

#### **4.1. Zugänge nach Jobbörsen**

Insgesamt konnten zum Stichtag in den Jobbörsen **4.450** Stellenangebote erhoben werden.

Die meisten Anzeigen wurden in den Jobbörsen ‚jobpilot‘ (40%), ‚jobmonitor‘ (28%) und ‚gastrojobs‘ (20%) beobachtet.

#### **4.2. Zugänge nach Bundesländern**

**40%** der Online Stellenangebote entfielen auf **Wien**, 13% auf Tirol und 12% auf Oberösterreich.

#### **4.3. Zugänge nach Berufsobergruppen**

Die meisten Stellenangebote gab es 2004 in den Berufsobergruppen **Büro, Wirtschaft** (28%) sowie **Tourismus und Gastgewerbe** (20%).

#### **4.4. Zugänge nach Ausbildungsniveaus**

Hinsichtlich der erforderlichen Ausbildung bestand bei den Online Jobbörsen die größte Nachfrage nach Personen mit abgeschlossener Lehre bzw. Meisterprüfung (31%) sowie nach Arbeitssuchenden mit Maturaniveau (30%).

## ONLINE STELLENANGEBOTE 2004

### STELLENANGEBOTE NACH JOBBÖRSEN

	<b>ONLINE</b>	<b>in %</b>
jobpilot	1.778	40,0%
jobmonitor	1.261	28,3%
gastrojobs	876	19,7%
jobnews	297	6,7%
jobconsult	132	3,0%
jobfinder	97	2,2%
Beko	7	0,2%
Siemens	3	0,1%
<b>ÖSTERREICH</b>	<b>4.450</b>	<b>100,0%</b>

## ONLINE STELLENANGEBOTE 2004

### BUNDESLÄNDERVERGLEICH

	<b>ONLINE</b>	<b>in %</b>
<b>WIEN</b>	1.771	39,8%
<b>NIEDERÖSTERREICH</b>	328	7,4%
<b>OBERÖSTERREICH</b>	510	11,5%
<b>BURGENLAND</b>	55	1,2%
<b>KÄRNTEN</b>	158	3,5%
<b>STEIERMARK</b>	324	7,3%
<b>SALZBURG</b>	495	11,1%
<b>TIROL</b>	555	12,5%
<b>VORARLBERG</b>	254	5,7%
<b>ÖSTERREICH</b>	<b>4.450</b>	<b>100,0%</b>

## ONLINE STELLENANGEBOTE 2004

### ZUGANG NACH BERUFSOBERGRUPPEN

<b>CODE</b>	<b>BERUFSOBERGRUPPEN</b>	<b>absolut</b>	<b>in %</b>
01	Bau, Holz	199	4,48%
02	Büro, Wirtschaft	1.240	27,87%
03	Chemie, Kunststoff, Rohstoffe, Bergbau	30	0,67%
04	EDV, Telekommunikation und Neue Medien	652	14,65%
05	Elektro, Elektronik	135	3,02%
06	Garten-, Land- und Forstwirtschaft	4	0,09%
07	Gesundheit/Medizin	64	1,44%
08	Glas, Keramik, Stein	5	0,11%
09	Grafik, Foto, Design, Papier	53	1,19%
10	Handel, Verkauf und Werbung	477	10,71%
11	Körper- und Schönheitspflege	14	0,31%
12	Lebensmittel	3	0,07%
13	Maschinen, KFZ, Metall	252	5,66%
14	Medien, Kunst und Kultur	12	0,27%
15	Recht	31	0,70%
16	Reinigung und Haushalt	29	0,65%
17	Sicherheit und Wachdienste	16	0,36%
18	Soziales, Erziehung und Bildung	51	1,15%
19	Sport, Freizeit	5	0,11%
20	Textil, Mode, Leder	6	0,13%
21	Tourismus und Gastgewerbe	903	20,30%
22	Umwelt	1	0,02%
23	Verkehr, Transport und Zustelldienste	54	1,21%
24	Wissenschaft, Forschung und Technik	183	4,11%
25	Sonstige Hilfsberufe	31	0,70%
	<b>GESAMT</b>	<b>4.450</b>	<b>100%</b>

## ONLINE STELLENANGEBOTE 2004

### ZUGANG NACH AUSBILDUNGSNIVEAUS

	<b>ONLINE</b>	<b>in %</b>
<b>Pflichtschule/keine Ausbildung</b>	329	7,40%
<b>Lehre/Meisterprüfung</b>	1.367	30,71%
<b>mittlere Schule/Fachschule</b>	396	8,90%
<b>Matura/College</b>	1.344	30,20%
<b>Universität</b>	536	12,04%
<b>Ausbildung nicht erkennbar</b>	478	10,75%
<b>GESAMT</b>	<b>4.450</b>	<b>100%</b>

## ONLINE STELLENANGEBOTE 2004

### ZUGANG NACH BERUFSOBERGRUPPE UND BUNDESLAND

		WIEN	NÖ	OÖ	BGLD	KTN	STMK	SBG	TIROL	VBG	ÖSTERREICH
01	Bau, Holz	67	17	46	7	4	24	11	10	13	199
02	Büro, Wirtschaft	729	126	100	16	22	74	72	59	40	1.240
03	Chemie, Kunststoff, Rohstoffe, Bergbau	14	3	4	0	0	2	1	2	4	30
04	EDV, Telekommunikation und Neue Medien	375	33	86	6	6	53	52	30	10	652
05	Elektro, Elektronik	57	4	33	4	4	13	8	5	6	135
06	Garten-, Land- und Forstwirtschaft	1	0	1	0	0	0	1	0	1	4
07	Gesundheit/Medizin	35	1	1	0	1	4	6	15	1	64
08	Glas, Keramik, Stein	0	0	1	0	0	0	0	2	2	5
09	Grafik, Foto, Design, Papier	14	4	12	0	1	8	8	4	2	53
10	Handel, Verkauf und Werbung	178	57	78	6	13	36	47	38	23	477
11	Körper- und Schönheitspflege	3	0	0	0	1	1	4	4	1	14
12	Lebensmittel	0	0	0	0	0	1	0	2	0	3
13	Maschinen, KFZ, Metall	53	15	72	3	9	33	32	28	6	252
14	Medien, Kunst und Kultur	6	0	0	0	0	2	1	3	0	12
15	Recht	24	0	3	1	0	1	1	0	1	31
16	Reinigung und Haushalt	3	4	1	0	2	3	5	7	4	29
17	Sicherheit und Wachdienste	3	0	1	0	1	0	2	9	0	16
18	Soziales, Erziehung und Bildung	25	6	4	0	2	2	7	1	4	51
19	Sport, Freizeit	1	0	0	0	1	2	1	0	0	5
20	Textil, Mode, Leder	1	1	3	0	0	1	0	0	0	6
21	Tourismus und Gastgewerbe	90	22	19	5	77	31	216	319	124	903
22	Umwelt	0	0	0	0	0	1	0	0	0	1
23	Verkehr, Transport und Zustelldienste	16	6	5	2	1	4	5	8	7	54
24	Wissenschaft, Forschung und Technik	70	24	34	2	9	23	12	9	0	183
25	Sonstige Hilfsberufe	5	5	5	3	3	4	2	0	4	31
	<b>GESAMT</b>	<b>1.771</b>	<b>328</b>	<b>510</b>	<b>55</b>	<b>158</b>	<b>324</b>	<b>495</b>	<b>555</b>	<b>254</b>	<b>4.450</b>



## ONLINE STELLENANGEBOTE 2004

### ZUGANG NACH AUSBILDUNGSNIVEAU UND BUNDESLAND

	WIEN	NÖ	OÖ	BGLD	KTN	STMK	SBG	TIROL	VBG	ÖSTERREICH
Pflichtschule/keine Ausbildung	58	10	37	5	26	22	47	77	46	329
Lehre/Meisterprüfung	260	70	177	18	77	100	227	296	140	1.364
mittlere Schule/Fachschule	236	43	25	8	6	22	34	20	3	397
Matura/College	726	121	147	16	25	96	105	78	32	1.346
Universität	312	54	62	4	11	45	25	16	8	537
Ausbildung nicht erkennbar	179	31	62	4	13	38	56	68	25	477
<b>GESAMT</b>	<b>1.771</b>	<b>328</b>	<b>510</b>	<b>55</b>	<b>158</b>	<b>324</b>	<b>495</b>	<b>555</b>	<b>254</b>	<b>4.450</b>

## ONLINESTELLENANGEBOTE - 2003 vs. 2004

### ZUGANG NACH BUNDESLÄNDERN

	<b>ONLINE</b>		<b>ÄNDERUNG IN %</b>
	<b>2003</b>	<b>2004</b>	
<b>WIEN</b>	1.253	1.771	+41,34%
<b>NIEDERÖSTERREICH</b>	205	328	+60%
<b>OBERÖSTERREICH</b>	307	510	+66,12%
<b>BURGENLAND</b>	40	55	+37,5%
<b>KÄRNTEN</b>	189	158	-16,4%
<b>STEIERMARK</b>	286	324	+13,28%
<b>SALZBURG</b>	384	495	+28,9%
<b>TIROL</b>	405	555	+37,03%
<b>VORARLBERG</b>	137	254	+85,4%
<b>ÖSTERREICH</b>	<b>3.206</b>	<b>4.450</b>	<b>+38,8%</b>



Eigentümer, Herausgeber  
und Verleger:

MMO  
Media & Market Observer  
GesmbH & Co KG

Ungargasse 37  
1030 Wien

Fon: 01 / 877 86 85 – 0  
Fax: 01 / 877 86 85 – 415  
e-mail: [mmo@mmo.at](mailto:mmo@mmo.at)  
Internet: [www.mmo.at](http://www.mmo.at)

Der Inhalt dieses Berichtsbandes ist streng vertraulich und lediglich zur Information der Auftraggeber von MMO bestimmt.

Das Vervielfältigen, auch nur von Teilen, ist ohne Genehmigung unzulässig.

Bei unberechtigter Weitergabe von MMO-Informationen aller Art – sei es vollständig oder nur auszugsweise – ist MMO berechtigt, Unterlassung und Schadenersatz zu fordern.